



Universidad Tecnológica El Retoño

No. de Oficio: 0246/REC/2017.



Asunto: Se envía informe de Ingresos y Egresos para el ejercicio 2017.
El Llano, Aguascalientes, a 10 de abril de 2017.

**C.P. SERGIO ESCALANTE JIMÉNEZ
AUDITOR SUPERIOR DEL ÓRGANO SUPERIOR DE FISCALIZACIÓN DE AGUASCALIENTES
P R E S E N T E**

En consideración a la recomendación de atender las disposiciones emitidas por el Órgano Superior de Fiscalización del Estado en el "Lineamiento Técnico para la integración del Informe Mensual", respecto a la entrega de información Contable y Presupuestaria completada en el Capítulo II, 020/2016, emitido por la Secretaría de Finanzas, le hago llegar el informe contable y presupuestario de la Universidad Tecnológica El Retoño, correspondiente al mes de marzo de 2017.

No habiendo otro particular de momento, quedo a sus órdenes para cualquier duda o aclaración.

ATENTAMENTE



**MANG. ELVA PATRICIA SARACHO MARTÍNEZ
RECTORA**



C.c.p. C.P. Carlos de Jesús Magallanes García.- Subsecretario de Egresos de la Secretaría de Finanzas.
C.c.p. C.P. Miguel Ángel Martínez Berumen.- Secretaría de Fiscalización y Rendición de Cuentas.
C.c.p. Archivo.



Ente Público: UNIVERSIDAD TECNOLÓGICA EL RETÓN

Concepto	MARZO	MARZO
INGRESOS Y OTROS BENEFICIOS		
Ingresos de la Gestión	1,660,875	8,153,466
Impuestos	0	4,902,638
Cuotas y Aportaciones de Seguridad Social	0	438,585
Contribuciones de Mejoras	0	2,812,243
Derechos	1,196,048	0
Productos de Tipo Corriente	390,239	0
Aprovechamientos de Tipo Corriente	74,588	0
Ingresos por Venta de Bienes y Servicios	0	0
Ingresos no Comprendidos en las Fracciones de la Ley de Ingresos Causados en Ejercicios Fiscales Anteriores Pendientes de Liquidación o Pago	0	0
Participaciones, Aportaciones, Transferencias, Asignaciones, Subsidios y Otras Ayudas	5,414,520	0
Participaciones y Aportaciones	0	0
Transferencia, Asignaciones, Subsidios y Otras ayudas	5,414,520	0
Otros Ingresos y Beneficios	285,892	0
Ingresos Financieros	285,892	0
Incremento por Variación de Inventarios	0	0
Disminución del Exceso de Estimaciones por Pérdida o Deterioro u Obsolescencia	0	0
Disminución del Exceso de Provisiones	0	0
Otros Ingresos y Beneficios Varios	0	0
Total de Ingresos y Otros Beneficios	7,361,287	8,153,466
GASTOS Y OTRAS PÉRDIDAS		
Gastos de Funcionamiento		
Servicios Personales		
Materiales y Suministros		
Servicios Generales		
Transferencia, Asignaciones, Subsidios y Otras Ayudas		
Transferencias Internas y Asignaciones al Sector Público		
Transferencias al Resto del Sector Público		
Subsidios y Subvenciones		
Ayudas Sociales		
Pensiones y Jubilaciones		
Transferencias a Fideicomisos, Mandatos y Contratos Análogos		
Transferencias a la Seguridad Social		
Donativos		
Transferencias al Exterior		
Participaciones y Aportaciones		
Participaciones		
Aportaciones		
Convenios		
Intereses, Comisiones y Otros Gastos de la Deuda Pública		
Intereses de la Deuda Pública		
Comisiones de la Deuda Pública		
Gastos de la Deuda Pública		
Costo por Coberturas		
Apoyos Financieros		
Otros Gastos y Pérdidas Extraordinarias		
Estimaciones, Depreciaciones, Deterioros, Obsolescencia y Amortizaciones		
Provisiones		
Disminución de Inventarios		
Aumento por Insuficiencia de Estimaciones por Pérdida o Deterioro y Obsolescencia		
Aumento por Insuficiencia de Provisiones		
Otros Gastos		
Inversión Pública		
Inversión Pública no Capitalizable		
Total de Gastos y Otras Pérdidas		8,153,466
Resultados del Ejercicio (Ahorro/Desahorro)		-792,179

Bajo protesta de decir verdad declaramos que los Estados Financieros y sus Notas son razonablemente correctos y responsables del emisor




MANC. ELVA PATRICIA SARACHO MARTÍNEZ
RECTORIA


LEC. GERARDO DE LA GARZA MARTÍNEZ
DIRECCIÓN DE ADMINISTRACIÓN Y FINANZAS



CONCEPTO	MARZO	CONCEPTO	MARZO
ACTIVO		PASIVO	
Activo Circulante		Activo Circulante	
Efectivo y Equivalentes	33,919,672	Cuentas por Pagar a Corto Plazo	1,107,551
Derechos a Recibir Efectivo o Equivalentes	5,090	Documentos por Pagar a Corto Plazo	0
Derechos a Recibir Bienes o Servicios	2,597,096	Porción a Corto Plazo de la Deuda Pública a Largo Plazo	0
Inventarios	0	Títulos y Valores a Corto Plazo	0
Almacenes	0	Pasivos Diferidos a Corto Plazo	2,360,552
Estimación por Pérdida o Deterioro de Activos Circulantes	0	Fondos y Bienes de Terceros en Garantía y/o Administración a Corto Plazo	0
Otros Activos Circulantes	81,114	Provisiones a Corto Plazo	0
Total de Activos Circulantes	36,602,972	Otros Pasivos a Corto Plazo	-11,101,982
		Total de Pasivos Circulantes	-7,633,879
Activo No Circulante		Activo No Circulante	
Inversiones Financieras a Largo Plazo	0	Cuentas por Pagar a Largo Plazo	0
Derechos a Recibir Efectivo o Equivalentes a Largo Plazo	0	Documentos por Pagar a Largo Plazo	0
Bienes Inmuebles, Infraestructura y Construcciones en Proceso	47,320,346	Deuda Pública a Largo Plazo	0
Bienes Muebles	20,436,311	Pasivos Diferidos a Largo Plazo	0
Activos Intangibles	0	Fondos y Bienes de Terceros en Garantía y/o en Administración a Largo Plazo	0
Depreciación, Deterioro y Amortización Acumulada de Bienes	0	Provisiones a Largo Plazo	0
Activos Diferidos	0	Total de Pasivos No Circulantes	0
Estimación por Pérdida o Deterioro de Activos no Circulantes	0	Total del Pasivo	-7,633,879
Otros Activos no Circulantes	0		
Total de Activos No Circulantes	67,758,657	HACIENDA PÚBLICA/ PATRIMONIO	33,186,891
Total del Activo	104,361,629	Hacienda Pública/Patrimonio Contribuido	
		Aportaciones	24,601,407
		Donaciones de Capital	8,585,484
		Actualización de la Hacienda Pública / Patrimonio	0
		Hacienda Pública/Patrimonio Generado	78,808,617
		Resultados del Ejercicio (Ahorro / Desahorro)	-792,179
		Resultados de Ejercicios Anteriores	79,600,796
		Revalúos	0
		Reservas	0
		Rectificaciones de Resultados de Ejercicios Anteriores	0
		Exceso o Insuficiencia en la Actualización de la Hacienda Pública/Patrimonio	0
		Resultado por Posición Monetaria	0
		Resultado por Tenencia de Activos no Monetarios	0
		Total Hacienda Pública/ Patrimonio	111,995,508
		Total del Pasivo y Hacienda Pública / Patrimonio	104,361,629




 MANCO ELVA PATRICIA SARACHO MARTÍNEZ
 RECTORÍA


 LEC. GERARDO DE LA GARZA MARTÍNEZ
 DIRECCIÓN DE ADMINISTRACIÓN Y FINANZAS

Bajo protesta de decir verdad declaramos que los Estados Financieros y sus Notas son razonablemente correctos y responsabilidad del emisor.



Cuenta Pública 2016
Estado de Cambios en la Situación Financiera
Del 1 de enero al 31 de marzo de 2017
(Pesos)

Ente Público: UNIVERSIDAD TECNOLÓGICA EL RETOÑO

Concepto	Origen	Aplicación	Concepto	Origen	Aplicación
ACTIVO	0	104,361,629	PASIVO	3,468,103	11,101,982
Activo Circulante	0	36,602,972	Pasivo Circulante	3,468,103	11,101,982
Efectivo y Equivalentes	0	33,919,672	Cuentas por Pagar a Corto Plazo	1,107,551	0
Derechos a Recibir Efectivo o Equivalentes	0	5,090	Documentos por Pagar a Corto Plazo	0	0
Derechos a Recibir Bienes o Servicios	0	2,597,096	Porción a Corto Plazo de la Deuda Pública a Largo Plazo	0	0
Inventarios	0	0	Títulos y Valores a Corto Plazo	0	0
Almacenes	0	0	Pasivos Diferidos a Corto Plazo	2,360,552	0
Estimación por Pérdida o Deterioro de Activos Circulantes	0	0	Fondos y Bienes de Terceros en Garantía y/o Administración a Corto Plazo	0	0
Otros Activos Circulantes	0	81,114	Provisiones a Corto Plazo	0	0
	0	67,758,657	Otros Pasivos a Corto Plazo	0	11,101,982
Activo No Circulante	0	0	Pasivo No Circulante	0	0
Inversiones Financieras a Largo Plazo	0	0	Cuentas por Pagar a Largo Plazo	0	0
Derechos a Recibir Efectivo o Equivalentes a Largo Plazo	0	47,320,346	Documentos por Pagar a Largo Plazo	0	0
Bienes Inmuebles, Infraestructura y Construcciones en Proceso	0	20,438,311	Deuda Pública a Largo Plazo	0	0
Bienes Muebles	0	0	Pasivos Diferidos a Largo Plazo	0	0
Activos Intangibles	0	0	Fondos y Bienes de Terceros en Garantía y/o en Administración a Largo Plazo	0	0
Depreciación, Deterioro y Amortización Acumulada de Bienes	0	0	Provisiones a Largo Plazo	0	0
Activos Diferidos	0	0			
Estimación por Pérdida o Deterioro de Activos no Circulantes	0	0			
Otros Activos no Circulantes	0	0	HACIENDA PÚBLICA/ PATRIMONIO	111,995,508	-792,179
			Hacienda Pública/Patrimonio Contribuido	33,186,891	0
			Aportaciones	24,601,407	0
			Donaciones de Capital	8,585,484	0
			Actualización de la Hacienda Pública / Patrimonio	0	0
			Hacienda Pública/Patrimonio Generado	78,808,617	-792,179
			Resultados del Ejercicio (Ahorro / Desahorro)	-792,179	-792,179
			Resultados de Ejercicios Anteriores	79,600,796	0
			Revalúos	0	0
			Reservas	0	0
			Rectificaciones de Resultados de Ejercicios Anteriores	0	0
			Exceso o Insuficiencia en la Actualización de la Hacienda Pública/Patrimonio	0	0
			Resultado por Posición Monetaria	0	0
			Resultado por Tenencia de Activos no Monetarios	0	0

Bajo protesta de decir verdad declaramos que los Estados Financieros y sus Notas son razonablemente correctos y responsabilidad del emisor



MANC. ELVA PATRICIA SARACHO MARTÍNEZ
RECTORÍA

LEC. GERARDO DE LA GARZA MARTÍNEZ
DIRECCIÓN DE ADMINISTRACIÓN Y FINANZAS



Cuenta Pública 2016
Estado Analítico del Activo
Del 1 de enero al 31 de marzo de 2017
(Pesos)

UNIVERSIDAD TECNOLÓGICA EL RETOÑO

Ente Público:

Concepto	Saldo Inicial 1	Cargos del Periodo 2	Abonos del Periodo 3	Saldo Final 4 = (1+2-3)	Variación del Periodo (4-1)
ACTIVO	104,714,452	18,718,032	19,070,855	104,361,629	-352,823
Activo Circulante	38,446,113	17,193,681	19,036,822	36,602,972	-1,843,141
Efectivo y Equivalentes	35,772,948	14,595,776	16,449,052	33,919,672	-1,853,276
Derechos a Recibir Efectivo o Equivalentes	5,486	0	396	5,090	-396
Derechos a Recibir Bienes o Servicios	2,586,565	2,597,905	2,587,374	2,597,096	10,531
Inventarios	0	0	0	0	0
Almacenes	0	0	0	0	0
Estimación por Pérdida o Deterioro de Activos Circulantes	0	0	0	0	0
Otros Activos Circulantes	81,114	0	0	81,114	0
Activo No Circulante	66,268,339	1,524,351	34,033	67,758,657	1,490,318
Inversiones Financieras a Largo Plazo	0	0	0	0	0
Derechos a Recibir Efectivo o Equivalentes a Largo Plazo	0	0	0	0	0
Bienes Inmuebles, Infraestructura y Construcciones en Proceso	45,867,618	1,452,728	0	47,320,346	1,452,728
Bienes Muebles	20,400,721	71,623	34,033	20,438,311	37,590
Activos Intangibles	0	0	0	0	0
Depreciación, Deterioro y Amortización Acumulada de Bienes	0	0	0	0	0
Activos Diferidos	0	0	0	0	0
Estimación por Pérdida o Deterioro de Activos no Circulantes	0	0	0	0	0
Otros Activos no Circulantes	0	0	0	0	0

Bejo protesta de decir verdad declaramos que los Estados Financieros y sus Notas son razonablemente correctos y responsabilidad del emisor



MANC. ELVA PATRICIA SARACHO MARTÍNEZ
RECTORÍA

LEC. GERARDO DE LA GARZA MARTÍNEZ
DIRECCIÓN DE ADMINISTRACIÓN Y FINANZAS




Cuenta Pública 2016
 Estado Analítico de la Deuda y Otros Pasivos
 Del 1 de enero al 31 de marzo de 2017
 (Pesos)


UNIVERSIDAD TECNOLÓGICA EL RETOÑO

Ente Público:	Denominación de las Deudas	Moneda de Contratación	Institución o País Acreedor	Saldo Inicial del Periodo	Saldo Final del Periodo
DEUDA PÚBLICA	Corto Plazo				
	Deuda Interna			0	0
	Instituciones de Crédito			0	0
	Títulos y Valores			0	0
	Arrendamientos Financieros			0	0
	Deuda Externa			0	0
	Organismos Financieros Internacionales			0	0
	Deuda Bilateral			0	0
	Títulos y Valores			0	0
	Arrendamientos Financieros			0	0
	Subtotal a Corto Plazo			0	0
Deuda Interna	Largo Plazo				
	Instituciones de Crédito			0	0
	Títulos y Valores			0	0
	Arrendamientos Financieros			0	0
Deuda Externa	Organismos Financieros Internacionales			0	0
	Deuda Bilateral			0	0
	Títulos y Valores			0	0
	Arrendamientos Financieros			0	0
	Subtotal a Largo Plazo			0	0
Otros Pasivos				0	0
	Total Deuda y Otros Pasivos			0	0

MONO APLICADA

Bajo protesta de decir verdad declaramos que los Estados Financieros y sus Notas son razonablemente correctos y responsabilidad del emisor


 MANCA ELVA PATRICIA SARACHO MARTÍNEZ
 RECTORÍA


 LEC. GERARDO DE LA GARZA MARTÍNEZ
 DIRECCIÓN DE ADMINISTRACIÓN Y FINANZAS



ERROR

Cuenta Pública 2016
Estado de Variación en la Hacienda Pública
Del 1 de enero al 31 de marzo de 2017
(pesos)



Ente Público: **UNIVERSIDAD TECNOLÓGICA EL RETÓN**

Concepto	Hacienda Pública/Patrimonio Contribuido	Hacienda Pública/Patrimonio Generado de Ejercicios Anteriores	Hacienda Pública/Patrimonio Generado del Ejercicio	Ajustes por Cambios de Valor	TOTAL
Rectificaciones de Resultados de Ejercicios Anteriores	0	0	0	0	0
Patrimonio Neto Inicial/Ajustado del Ejercicio	33,246,752	0	0	0	33,246,752
Aportaciones	33,246,752	0	0	0	33,246,752
Donaciones de Capital	0	0	0	0	0
Actualización de la Hacienda Pública/Patrimonio	0	0	0	0	0
Variaciones de la Hacienda Pública/Patrimonio Neto del Ejercicio	0	39,317,851	40,488,829	0	79,806,680
Resultados del Ejercicio (Ahorro/Desahorro)	0	0	40,488,829	0	40,488,829
Resultados de Ejercicios Anteriores	0	39,317,851	0	0	39,317,851
Revalúos	0	0	0	0	0
Reservas	0	0	0	0	0
Hacienda Pública/Patrimonio Neto Final del Ejercicio 2016	33,246,752	39,317,851	40,488,829	0	113,053,432
Cambios en la Hacienda Pública/Patrimonio Neto del Ejercicio 2017	-59,861	0	0	0	-59,861
Aportaciones	-59,861	0	0	0	-59,861
Donaciones de Capital	0	0	0	0	0
Actualización de la Hacienda Pública/Patrimonio	0	0	0	0	0
Variaciones de la Hacienda Pública/Patrimonio Neto del Ejercicio	0	40,282,945	-792,179	0	39,490,766
Resultados del Ejercicio (Ahorro/Desahorro)	0	0	-792,179	0	-792,179
Resultados de Ejercicios Anteriores	0	40,282,945	0	0	40,282,945
Revalúos	0	0	0	0	0
Reservas	0	0	0	0	0
Saldo Neto en la Hacienda Pública / Patrimonio 2017	33,186,891	79,600,796	-792,179	0	111,995,508



Bajo protesta de decir verdad declaramos que los Estados Financieros y sus Notas son razonablemente correctos y responsabilidad del emisor

[Signature]
MANC. ELVA PATRICIA SARACHO MARTÍNEZ
RECTORÍA

[Signature]
LEC. GERARDO DE LA GARZA MARTÍNEZ
DIRECCIÓN DE ADMINISTRACIÓN Y FINANZAS



Ente Público:

UNIVERSIDAD TECNOLÓGICA EL RETÓN

MARZO

Concepto

Concepto	MARZO	MARZO
Flujos de Efectivo de las Actividades de Gestión		
Origen	7,361,287	4,723,654
Impuestos	0	4,723,654
Cuotas y Aportaciones de Seguridad Social	0	0
Contribuciones de mejoras	0	0
Derechos	1,196,048	0
Productos de Tipo Corriente	390,239	0
Aprovechamientos de Tipo Corriente	74,588	0
Ingresos por Venta de Bienes y Servicios	0	6,617,301
Ingresos no Comprendidos en las Fracciones de la Ley de Ingresos Causados en Ejercicios Fiscales Anteriores Pendientes de Liquidación o Pago	0	6,545,678
Participaciones y Aportaciones	0	71,623
Transferencias, Asignaciones y Subsidios y Otras Ayudas	0	0
Otros Orígenes de Operación	5,414,520	-1,893,647
	285,892	
Aplicación	8,153,466	0
Servicios Personales	4,902,638	0
Materiales y Suministros	438,585	0
Servicios Generales	2,812,243	0
Transferencias Internas y Asignaciones al Sector Público	0	0
Transferencias al resto del Sector Público	0	0
Subsidios y Subvenciones	0	0
Ayudas Sociales	0	0
Pensiones y Jubilaciones	0	0
Transferencias a Fideicomisos, Mandatos y Contratos Análogos	0	0
Transferencias a la Seguridad Social	0	0
Donativos	0	0
Transferencias al Exterior	0	0
Participaciones	0	5,183,567
Aportaciones	0	200,794
Convenios	0	200,794
Otras Aplicaciones de Operación	-792,179	0
Flujos Netos de Efectivo por Actividades de Operación	-792,179	41,789,065
		33,919,672
Flujos de Efectivo de las Actividades de Inversión		
Origen		
Bienes Inmuebles, Infraestructura y Construcciones en Proceso		
Bienes Muebles		
Otros Orígenes de Inversión		
Aplicación		
Bienes Inmuebles, Infraestructura y Construcciones en Proceso		
Bienes Muebles		
Otras Aplicaciones de Inversión		
Flujos Netos de Efectivo por Actividades de Inversión		
Flujo de Efectivo de las Actividades de Financiamiento		
Origen		
Endeudamiento Neto		
Interno		
Externo		
Otros Orígenes de Financiamiento		
Aplicación		
Servicios de la Deuda		
Interno		
Externo		
Otras Aplicaciones de Financiamiento		
Flujos netos de Efectivo por Actividades de Financiamiento		
Incremento/Disminución Neta en el Efectivo y Equivalentes al Efectivo		
Efectivo y Equivalente al Efectivo al Inicio del Ejercicio		
Efectivo y Equivalente al Efectivo al Final del Ejercicio		

Bajo protesta de decir verdad declaramos que los Estados Financieros y sus Notas son razonablemente correctos y responsabilidad del emisor



MANC. ELVA PATRICIA SARACHO MARTINEZ
RECTORIA

REC. GERARDO DE LA GARZA MARTINEZ
DIRECCIÓN DE ADMINISTRACIÓN Y FINANZAS



UNIVERSIDAD TECNOLÓGICA EL RETOÑO
NOTAS A LOS ESTADOS FINANCIEROS
Del 01 de enero al 31 de marzo de 2017.
(en pesos)

DEL BALANCE GENERAL:

Al Activo:

El Activo al 31 de marzo de 2017, asciende a la cantidad de \$ 104'361,629, que representan los recursos con los que cuenta tanto monetarios como bienes Muebles y Inmuebles, representados por las siguientes cuentas:

Efectivo y Equivalentes	33,919,672
Derechos a Recibir Efectivo o Equivalentes	5,090
Derechos a Recibir Bienes o Servicios	2,597,096
Otros Activos Circulantes	81,114
Bienes Inmuebles, Infraestructura y Construcciones	47,320,346
Bienes Muebles	20,438,311
	\$ 104,361,629

Al Pasivo:

El Pasivo al 31 de marzo de 2017, se integra de las siguientes cuentas, la cuenta de Otras Provisiones a Corto Plazo, su saldo es la provisión del Recurso de Aportaciones Múltiples

Cuentas por Pagar a Corto Plazo	1,107,551
Pasivos Diferidos a Corto Plazo	2,360,552
Otros Pasivos a Corto Plazo	(11,101,982)
	-\$ 7,633,879

A la Hacienda Pública/Patrimonio:

El Patrimonio asciende a \$ 111'995,508 se integra por las siguientes cuentas contables:

Aportaciones	24,601,407
Donaciones de Capital	8,585,484
Resultados del Ejercicio (Ahorro / Desahorro)	792,179
Resultados de Ejercicios Anteriores	79,600,796
	\$ 111,995,508

DEL ESTADO DE RESULTADOS:

Ingresos:

Los Ingresos ascienden a \$ 7'361,287 que se integran por ingresos de colegiaturas, inscripciones, reinscripciones, multas por pago extemporaneo, pago de extraordinarios, cursos de extensión y educación continua, servicios escolares, otros servicios, etc.,
Transferencias Estatales y Federales.

Derechos	1,196,048
Productos de Tipo Corriente	390,239
Aprovechamientos de Tipo Corriente	74,588
Transferencia, Asignaciones, Subsidios y Otras ayudas	5,414,520
Ingresos Financieros	285,892
	\$ 7,361,287

Egresos:

Los Egresos asciende a \$ 8,153,466, que se integran por los capitulos 1000, 2000 , 3000 y 5000, se integran de la siguiente forma:

Servicios Personales	4,902,638
Materiales y Suministros	438,585
Servicios Generales	2,812,243
Otros Gastos	0
	\$ 8,153,466





Cuenta Pública 2017
Estado Analítico de Ingresos
Del 1 de enero al 31 de marzo de 2017
(Pesos)

Ente Público: UNIVERSIDAD TECNOLÓGICA EL REÑÓN

Rubro de Ingresos	Ingreso					Diferencia (6 = 5 - 1)
	Estimado (1)	Ampliaciones y Reducciones (2)	Modificado (3= 1 + 2)	Devengado (4)	Recaudado (5)	
Impuestos	0	0	0	0	0	0
Cuotas y Aportaciones de Seguridad Social	0	0	0	0	0	0
Contribuciones de Mejoras	0	0	0	0	0	0
Derechos	4,902,700	0	4,902,700	0	1,196,048	-3,706,652
Productos	549,334	0	549,334	0	149,706	149,706
Corriente	0	0	0	0	0	0
Capital	111,965	0	111,965	0	42,002	-69,963
Capital	0	0	0	0	0	0
Ingresos por Ventas de Bienes y Servicios	0	0	0	0	0	0
Participaciones y Aportaciones	0	0	0	0	0	0
Transferencias, Asignaciones, Subsidios y Otras Ayudas	24,529,083	0	24,529,083	0	2,199,084	-22,329,999
Ingresos Derivados de Financiamientos	20,000	0	20,000	0	76,193	56,193
Total	30,113,082	0	29,563,748	Ingresos excedentes¹	3,663,033	25,900,715

Estado Analítico de Ingresos Por Fuente de Financiamiento	Ingreso					Diferencia (6 = 5 - 1)
	Estimado (1)	Ampliaciones y Reducciones (2)	Modificado (3= 1 + 2)	Devengado (4)	Recaudado (5)	
Ingresos del Gobierno	24,529,083	0	24,529,083	0	2,199,084	-22,329,999
Impuestos	0	0	0	0	0	0
Contribuciones de Mejoras	0	0	0	0	0	0
Derechos	0	0	0	0	0	0
Productos	0	0	0	0	0	0
Corriente	0	0	0	0	0	0
Capital	0	0	0	0	0	0
Aprovechamientos	0	0	0	0	0	0
Corriente	0	0	0	0	0	0
Capital	0	0	0	0	0	0
Participaciones y Aportaciones	0	0	0	0	0	0
Transferencias, Asignaciones, Subsidios y Otras Ayudas	24,529,083	0	24,529,083	0	2,199,084	-22,329,999
Ingresos de Organismos y Empresas	0	0	0	0	0	0
Cuotas y Aportaciones de Seguridad Social	0	0	0	0	0	0
Ingresos por Ventas de Bienes y Servicios	0	0	0	0	0	0
Transferencias, Asignaciones, Subsidios y Otras Ayudas	0	0	0	0	0	0
Ingresos derivados de financiamiento	20,000	0	20,000	0	76,193	56,193
Ingresos Derivados de Financiamientos	20,000	0	20,000	0	76,193	56,193
Total	24,549,083	0	24,549,083	Ingresos excedentes¹	22,727,777	-



¹ Los ingresos excedentes se presentan para efectos de cumplimiento de la Ley General de Contabilidad Gubernamental y el importe reflejado debe ser siempre mayor a cero

Cuenta Pública 2016

Estado Analítico del Ejercicio del Presupuesto de Egresos
Clasificación Administrativa

Del 1 de enero al 31 de marzo de 2017
(Pesos)

Ente Público: UNIVERSIDAD TECNOLÓGICA EL RETOÑO



Concepto	Egresos					Subejercicio 6 = (3 - 4)
	Aprobado 1	Ampliaciones/ (Reducciones) 2	Modificado 3 = (1 + 2)	Devengado 4	Pagado 5	
Universidad Tecnológica El Retoño	30,113,082		30,113,082		8,153,466	30,113,082
Total del Gasto	30,113,082	0	30,113,082		8,153,466	30,113,082





Cuenta Pública 2017

Estado Analítico del Ejercicio del Presupuesto de Egresos
Clasificación Económica (por Tipo de Gasto)

Del 1 de enero al 31 de marzo de 2017

(Pesos)

Ente Público: UNIVERSIDAD TECNOLÓGICA EL RETÓN

Concepto	Egresos					Subejercicio
	Aprobado	Ampliaciones/ (Reducciones)	Modificado	Devengado	Pagado	
	1	2	3 = (1 + 2)	4	5	
Gasto Corriente	29385763		29385763		8,153,466	29385763
Gasto de Capital	727319		727319		0	727319
Amortización de la Deuda y Disminución de Pasivos			0			0
Pensiones y Jubilaciones			0			0
Participaciones			0			0
Total del Gasto	30113082	0	30113082	0	8,153,466	30113082





Cuenta Pública 2017
 Estado Analítico del Ejercicio del Presupuesto de Egresos
 Clasificación por Objeto del Gasto (Capítulo y Concepto)
 Del 1 de enero al 31 de marzo de 2017
 (Pesos)

Ente Público: UNIVERSIDAD TECNOLÓGICA EL RETOÑO

Concepto	Egresos					Subejercicio
	1 Aprobado	2 Ampliaciones/ (Reducciones)	3 = (1 + 2) Modificado	4 Devengado	5 Pagado	
Servicios Personales	22,709,846		22,709,846	0	490,2638	22,709,846
Remuneraciones al Personal de Carácter Permanente	5123000		5123000		1356658	5123000
Remuneraciones al Personal de Carácter Transitorio	3744000		3744000		1766472	3744000
Remuneraciones Adicionales y Especiales	11414000		11414000		6711163	11414000
Seguridad Social	651500		651500		127606	651500
Otras Prestaciones Sociales y Económicas	1419000		1419000		921064	1419000
Provisiones	3583346		3583346		59675	3583346
Pago de Estímulos a Servidores Públicos			0			0
Materiales y Suministros	2443506	0	2443506	0	438585	2443506
Materiales de Administración, Emisión de Documentos y Artículos Oficiales	698110		698110		313587	698110
Alimentos y Utensilios	290770		290770		38248	290770
Materias Primas y Materiales de Producción y Comercialización	174460		174460		25388	174460
Materiales y Artículos de Construcción y de Reparación	174460		174460		0	174460
Productos Químicos, Farmacéuticos y de Laboratorio	104580		104580		9314	104580
Combustibles, Lubricantes y Aditivos	302500		302500		52048	302500
Vestuario, Blancos, Prendas de Protección y Artículos Deportivos	174460		174460		0	174460
Materiales y Suministros Para Seguridad	349706		349706		0	349706
Herramientas, Refacciones y Accesorios Menores	174460		174460		0	174460
Servicios Generales	4232411	0	4232411	0	2812243	4232411
Servicios Básicos	1384800		1384800		189697	1384800
Servicios de Arrendamiento	1410660		1410660		284975	1410660
Servicios Profesionales, Científicos, Técnicos y Otros Servicios	153630		153630		45555	153630
Servicios Financieros, Bancarios y Comerciales	166634		166634		23743	166634
Servicios de Instalación, Reparación, Mantenimiento y Conservación	251054		251054		1326362	251054
Servicios de Comunicación Social y Publicidad.	300000		300000		139570	300000
Servicios de Traslado y Viáticos	192150		192150		125978	192150
Servicios Oficiales	142817		142817		557425	142817
Otros Servicios Generales	130666		130666		116325	130666
Impuestos y Derechos	100000		100000		261331	100000
Transferencias, Asignaciones, Subsidios y Otras Ayudas	0	0	0	0	0	0
Transferencias Internas y Asignaciones al Sector Público			0		0	0
Transferencias al Resto del Sector Público			0		0	0
Subsidios y Subvenciones			0		0	0





Cuenta Pública 2016
 Estado Analítico del Ejercicio del Presupuesto de Egresos
 Clasificación Funcional (Finalidad y Función)
 Del 1 de enero al 31 de marzo de 2017
 (Pesos)

Ente Público: UNIVERSIDAD TECNOLÓGICA EL RETÓN

Concepto	Egresos					Subejercicio 6 = (3 + 4)
	Aprobado 1	Ampliaciones/ (Reducciones) 2	Modificado 3 = (1 + 2)	Devengado 4	Pagado 5	
Gobierno	0	0	0	0	0	0
Legislación						
Justicia						
Coordinación de la Política de Gobierno						
Relaciones Exteriores						
Asuntos Financieros y Hacendarios						
Seguridad Nacional						
Asuntos de Orden Público y de Seguridad Interior						
Otros Servicios Generales						
Desarrollo Social	30113082	0	30113082	0	8153466	30113082
Protección Ambiental						
Vivienda y Servicios a la Comunidad						
Salud						
Recreación, Cultura y Otras Manifestaciones Sociales						
Educación	30113082		30113082		8,153,466	30113082
Protección Social						
Otros Asuntos Sociales						
Desarrollo Económico	0	0	0	0	0	0
Asuntos Económicos, Comerciales y Laborales en General						
Agropecuaria, Silvicultura, Pesca y Caza						
Combustibles y Energía						
Minería, Manufacturas y Construcción						
Transporte						
Comunicaciones						
Turismo						
Ciencia, Tecnología e Innovación						
Otras Industrias y Otros Asuntos Económicos						
Otras no Clasificadas en Funciones Anteriores	0	0	0	0	0	0
Transacciones de la Deuda Pública / Costo Financiero de la Deuda						
Transferencias, Participaciones y Aportaciones entre Diferentes Niveles y Ordenes de Gobierno						
Saneamiento del Sistema Financiero						
Adeudos de Ejercicios Fiscales Anteriores						
Total del Gasto	30113082	0	30113082	0	8153466	30113082




BIS
UNIVERSIDAD



BIS
UNIVERSITIES

Cuenta Pública 2016
Intereses de la Deuda
Del 1 de enero al 31 de diciembre de 2017
(Pesos)
Ente Público: UNIVERSIDAD TECNOLÓGICA EL RETOÑO

Identificación de Crédito o Instrumento	Devenido Créditos Bancarios	Pagado
Total de Intereses de Créditos Bancarios	0	0
Instrumentos de Deuda		
Total de Intereses de Otros Instrumentos de Deuda	0	0
TOTAL	0	0





Cuenta Pública 2016
Indicadores de Postura Fiscal
Del 1 de enero al 31 de marzo de 2017
(Pesos)
Ente Público: UNIVERSIDAD TECNOLÓGICA EL RETOÑO

Concepto	Estimado	Devengado	Pagado ³
I. Ingresos Presupuestarios (I=1+2)	24529083	0	2199084
1. Ingresos del Gobierno de la Entidad Federativa ¹	24529083	0	2199084
2. Ingresos del Sector Paraestatal ¹	0	0	0
II. Egresos Presupuestarios (II=3+4)	0	0	0
3. Egresos del Gobierno de la Entidad Federativa ²			
4. Egresos del Sector Paraestatal ²			
III. Balance Presupuestario (Superávit o Déficit) (III = I - II)	24529083	0	2199084

Concepto	Estimado	Devengado	Pagado ³
III. Balance presupuestario (Superávit o Déficit)	24529083	0	2199084
IV. Intereses, Comisiones y Gastos de la Deuda			
V. Balance Primario (Superávit o Déficit) (V= III - IV)	24529083	0	2199084

Concepto	Estimado	Devengado	Pagado ³
A. Financiamiento	20000	0	76193
B. Amortización de la deuda			
C. Endeudamiento ó desendeudamiento (C = A - B)	20000	0	76193

1 Los Ingresos que se presentan son los ingresos presupuestario totales sin incluir los ingresos por financiamientos. Los Ingresos del Gobierno de la Entidad Federativa corresponden a los del Poder Ejecutivo, Legislativo Judicial y Autónomos

2 Los egresos que se presentan son los egresos presupuestarios totales sin incluir los egresos por amortización. Los egresos del Gobierno de la Entidad Federativa corresponden a los del Poder Ejecutivo, Legislativo, Judicial y Órganos Autónomos

3 Para Ingresos se reportan los ingresos recaudados; para egresos se reportan los egresos pagados





Cuenta Pública 2016

Gasto por Categoría Programática

Del 1 de enero al 31 de marzo de 2017

(Pesos)

Ente Público: UNIVERSIDAD TECNOLÓGICA EL RETOÑO

Concepto	Egresos					Subejercicio
	Aprobado 1	Ampliaciones/ (Reducciones) 2	Modificado 3 = (1 + 2)	Devengado 4	Pagado 5	
Programas	0	0	0	0	0	0
Subsidios: Sector Social y Privado o Entidades Federativas y Municipios						
Sujetos a Reglas de Operación	0	0	0	0	0	0
Otros Subsidios	0	0	0	0	0	0
Desempeño de las Funciones						
Prestación de Servicios Públicos						
Provisión de Bienes Públicos						
Planeación, seguimiento y evaluación de políticas públicas						
Promoción y fomento						
Regulación y supervisión						
Funciones de las Fuerzas Armadas (Únicamente Gobierno Federal)						
Específicos						
Proyectos de Inversión						
Administrativos y de Apoyo	0	0	0	0	0	0
Apoyo al proceso presupuestario y para mejorar la eficiencia institucional						
Apoyo a la función pública y al mejoramiento de la gestión						
Operaciones ajenas						
Compromisos	0	0	0	0	0	0
Obligaciones de cumplimiento de resolución jurisdiccional						
Desastres Naturales	0	0	0	0	0	0
Obligaciones						
Pensiones y jubilaciones						
Aportaciones a la seguridad social						
Aportaciones a fondos de estabilización						
Aportaciones a fondos de inversión y reestructura de pensiones						
Programas de Gasto Federalizado (Gobierno Federal)	0	0	0	0	0	0
Gasto Federalizado						
Participaciones a entidades federativas y municipios						
Costo financiero, deuda o apoyos a deudores y ahorradores de la banca						
Adeudos de ejercicios fiscales anteriores						
Total del Gasto	0	0	0	0	0	0





Cuenta Pública 2016
Relación de Bienes Muebles que Componen el Patrimonio
Al 31 de marzo de 2017
(Pesos)

Ente Público: UNIVERSIDAD TECNOLÓGICA EL RETOÑO

Código	Descripción del Bien Mueble	Valor en libros
'1-2-4-1-00-00-00-00	Mobiliario y Equipo de Administración	0
'1-2-4-1-01-00-00-00	MOBILIARIO Y EQPO DE OFICINA ING. PROPIOS	12,679,019.87
'1-2-4-1-01-01-00-00	Mobiliario y Eqpo de Oficina Ing. Propios	6,278,125.30
'1-2-4-1-01-01-01-00	Docencia	5,699,725.46
'1-2-4-1-01-01-02-00	Vinculación	2,335,326.52
'1-2-4-1-01-01-03-00	Extensión Universitaria	54,658.28
'1-2-4-1-01-01-04-00	Apoyos Adjctivos	52,997.56
'1-2-4-1-01-01-04-01	Rectoría	3,256,743.10
'1-2-4-1-01-01-04-02	Dir. Administración y Finanzas	2,774,554.41
'1-2-4-1-01-01-04-04	Sub Servicios Escolares	155,099.00
'1-2-4-1-01-02-00-00	Equipo Jardinería Ing. Propios	327,089.69
'1-2-4-1-01-02-04-00	Apoyos Adjctivos	174,757.94
'1-2-4-1-01-04-00-00	Equipo Eléctrico y Fontanería Ing. Propios	174,757.94
'1-2-4-1-01-04-01-00	Docencia	46,784.52
'1-2-4-1-01-05-00-00	Equipo Audiovisual Ing. Propios	46,784.52
'1-2-4-1-01-05-01-00	Docencia	214,866.42
'1-2-4-1-01-05-03-00	Extensión Universitaria	183,028.70
'1-2-4-1-01-05-04-00	Apoyos Adjctivos	13,283.52
'1-2-4-1-01-07-00-00	Equipo de Laboratorio de Cómputo	18,554.20
'1-2-4-1-01-07-01-00	Docencia	141,990.96
'1-2-4-1-02-00-00-00	MOB Y EQPO OFICINA ING. EJERCICIOS ANTERIORES	141,990.96
'1-2-4-1-02-01-01-00	Mobiliario y Eqpo Oficina Ing. Ejerc. Anteriores	1,003,826.28
'1-2-4-1-03-00-00-00	Docencia	1,003,826.28
'1-2-4-1-03-01-00-00	EQPO DE COMPUTO Y DE TECNOLOGIAS DE LA INFORMACIÓN	1,003,826.28
'1-2-4-1-03-01-04-01	Eqpo de Comp y Tec de la Información FAM-2013	2,309,813.12
'1-2-4-1-03-02-00-00	Apoyos Adjctivos	442,222.69
'1-2-4-1-03-02-04-01	Rectoría	442,222.69
'1-2-4-1-03-02-04-02	Eqpo de Comp y Tec de la Información FAM 2014	442,222.69
'1-2-4-1-03-03-00-00	Apoyos Adjctivos	275,525.96
'1-2-4-1-03-03-04-01	Rectoría	275,525.96
'1-2-4-1-03-03-04-02	Secretaría Académica	264,291.86
'1-2-4-1-03-03-04-04	Eqpo de Comp y Tec de la Información FAM 2015	11,234.10
'1-2-4-1-14-00-00-00	MOB Y EQPO DE OFICINA FAM 2011	1,592,064.47
'1-2-4-1-14-01-00-00	Mobiliario y Eqpo de Oficina FAM 2011	1,592,064.47
'1-2-4-1-14-01-01-00	Secretaría Académica	1,348,734.42
'1-2-4-1-14-01-02-00	Administración y Finanzas	231,535.80
'1-2-4-1-14-01-04-00	Rectoría	11,794.25
'1-2-4-1-15-00-00-00	Mobiliario y Eqpo de Oficina FAM 2015	1,633,462.74
'1-2-4-1-15-01-00-00	Rectoría	1,633,462.74
'1-2-4-1-15-01-04-00	MOB Y EQPO OFICINA FAM 2016	92,392.00
'1-2-4-1-16-00-00-00	Televisores LG 55" FAM 2016	12,806.40
'1-2-4-1-16-01-00-00	Microfóno, base y soporte FAM 2016	1,528,264.34
'1-2-4-1-16-02-00-00		1,382,169.39
		1,382,169.39
		1,382,169.39
		71,623.04
		0.00
		71,623.04



'1-2-4-2-00-00-00-00	Mobiliario y Equipo Educativo y Recreativo	1,721,415.32
'1-2-4-2-01-00-00-00	EQUIPO EDUCACIONAL	1,378,996.52
'1-2-4-2-01-01-00-00	MOB Y EQPO OFICINA INGRESOS PROPIOS	687,656.88
'1-2-4-2-01-01-01-00	Equipo Educativo Ing. Propios	687,656.88
'1-2-4-2-01-01-01-01	Docencia	423,935.00
'1-2-4-2-01-01-01-04	Apoyos Adjativos	263,721.88
'1-2-4-2-01-07-00-00	EQUIPO EDUCACIONAL FAM 2011	589,723.64
'1-2-4-2-01-07-01-00	Equipo Educativo FAM 2011	589,723.64
'1-2-4-2-01-07-01-01	Secretaria Academica	589,723.64
'1-2-4-2-01-08-00-00	EQUIPO EDUCACIONAL FAM 2014	101,616.00
'1-2-4-2-01-08-01-00	Equipo Educativo FAM 2014	101,616.00
'1-2-4-2-01-08-01-01	Secretaria Academica	101,616.00
'1-2-4-2-02-00-00-00	EQUIPO DEPORTIVO	19,198.00
'1-2-4-2-02-01-00-00	MOB Y EQPO OFICINA INGRESOS PROPIOS	19,198.00
'1-2-4-2-02-01-01-00	Equipo Deportivo Ing. Propios	19,198.00
'1-2-4-2-02-01-01-03	Extension Universitaria	323,220.80
'1-2-4-2-05-00-00-00	MOB Y MUEBLES EXCEPTO DE OFICINA Y ESTANTERIA	323,220.80
'1-2-4-2-05-01-00-00	Mob y Muebles Excepto De Oficina y Estanteria	323,220.80
'1-2-4-2-05-01-01-00	MOB Y MUEBLES EXCEPTO DE OFICINA FAM 2011	323,220.80
'1-2-4-4-00-00-00-00	Equipo de Transporte	1,563,126.00
'1-2-4-4-01-00-00-00	EQUIPO DE TRANSPORTE	1,563,126.00
'1-2-4-4-01-01-00-00	EPOO TRANSPORTE INGRESOS PROPIOS	1,563,126.00
'1-2-4-4-01-01-01-00	Equipo de Transporte Ing. Propios	1,563,126.00
'1-2-4-4-01-01-01-04	Apoyos Adjativos	1,563,126.00
'1-2-4-6-00-00-00-00	Maqunaria, otros Equipos y Herramientas	3,341,054.32
'1-2-4-6-01-00-00-00	MOBILIARIO Y EQUIPO DE LABORATORIO	2,007,635.82
'1-2-4-6-01-01-00-00	MOBILIARIO Y EQPO DE LABORATORIO ING. PROPIOS	2,007,635.82
'1-2-4-6-01-01-01-00	Equipo de Cómputo Ing. Propios	2,007,635.82
'1-2-4-6-01-01-01-01	Docencia	150,000.00
'1-2-4-6-02-00-00-00	MOBILIARIO Y EQUIPO DE COMPUTO	150,000.00
'1-2-4-6-02-03-00-00	MOB. Y EQPO DE COMPUTO DONACIONES	150,000.00
'1-2-4-6-02-03-01-00	Equipo de Cómputo Donaciones	150,000.00
'1-2-4-6-02-03-01-01	Docencia	83,628.00
'1-2-4-6-04-00-00-00	EQUIPO DE SONIDO INGRESOS PROPIOS	83,628.00
'1-2-4-6-04-01-00-00	EQUIPO DE SONIDO INGRESOS PROPIOS	83,628.00
'1-2-4-6-04-01-04-00	Apoyos Adjativos	573,140.21
'1-2-4-6-05-00-00-00	Maquinaria y Mobiliario p/T alleres de Mecatronica	573,140.21
'1-2-4-6-05-01-00-00	Maquinaria y Mobiliario p/talleres de Mecatronica	518,785.14
'1-2-4-6-06-00-00-00	MOBILIARIO Y OTROS EQUIPOS	518,785.14
'1-2-4-6-06-01-00-00	MOBILIARIO Y OTROS EQUIPOS FAM 2015	303,264.10
'1-2-4-6-06-01-01-00	MOBILIARIO Y OTROS EQUIPOS BIBLIOTECA	215,521.04
'1-2-4-6-06-01-02-00	MOBILIARIO Y OTROS EQUIPOS FAM 2015 BEBEDEROS	7,865.15
'1-2-4-6-07-00-00-00	OTROS EQUIPOS Y HERRAMIENTAS	3,566.10
'1-2-4-6-07-01-00-00	Otros Equipos y Herramientas FAM 2015	4,299.05
'1-2-4-6-07-02-00-00	Otros Equipos y Herramientas	4,299.05
'1-2-4-6-07-02-01-00	Docencia	4,299.05
'1-2-4-6-07-02-01-02	Dir Administración y Finanzas	4,299.05
'1-2-4-9-00-00-00-00	Otros Bienes Muebles	432,214.86
'1-2-4-9-01-00-00-00	ACERVO BIBLIOGRAFICO	20,810.00
'1-2-4-9-01-01-00-00	ACERVO BIBLIOGRAFICO ING. PROPIOS	20,810.00
'1-2-4-9-01-01-01-00	Acervo Bibliográfico Ing. Propios	20,810.00
'1-2-4-9-01-01-01-02	Apoyos Adjativos	411,404.86
'1-2-4-9-02-00-00-00	Otros Bienes Muebles	239,318.03
'1-2-4-9-02-01-00-00	OTROS BIENES MUEBLES ING. PROPIOS	239,318.03
'1-2-4-9-02-01-01-00	OTROS BIENES MUEBLES ING PROPIOS 2014	239,318.03



'1-2-4-9-02-01-01-03	Extensión Universitaria	28,201.75
'1-2-4-9-02-01-01-04	Apoyos Adjettivos	98,600.00
'1-2-4-9-02-01-01-05	Rectoría	112,516.28
'1-2-4-9-02-02-00-00	OTROS BIENES MUEBLES FAM 2015	172,086.83
'1-2-4-9-02-02-01-00	OTROS BIENES MUEBLES FAM 2015	172,086.83
'1-2-4-9-02-02-01-05	Rectoría	172,086.83
'1-2-5-0-00-00-00-00	Activos Intangibles	701,480.02
'1-2-5-1-00-00-00-00	Software	174,568.32
'1-2-5-4-00-00-00-00	Licencias	526,911.70
'1-2-5-4-01-00-00-00	LICENCIAS INFORMÁTICAS E INTELECTUALES	195,808.00
'1-2-5-4-02-00-00-00	LICENCIAS INDUSTRIALES, COMERCIALES Y OTRAS	331,102.70
'1-2-5-4-03-00-00-00	Licencias Donativos CONTRPAQI	1.00





BIS
UNIVERSITATIS

Cuenta Pública 2016
Relación de Bienes Inmuebles que Componen el Patrimonio
(Pesos)
Al 31 de marzo de 2017
UNIVERSIDAD TECNOLÓGICA EL RETOÑO

Ente Público:

Valor en libros

Descripción del Bien Inmueble

Código

*1-2-3-6-00-00-00-00	Construcciones en Proceso en Bienes Propios	46,614,795
*1-2-3-6-06-00-00-00	OBRAS EN PROCESO FAM 2013	16,361,758
*1-2-3-6-06-01-00-00	Obras en Proceso Biblioteca	16,361,758
*1-2-3-6-07-00-00-00	OBRA EN PROCESO FAM 2014	12,471,283
*1-2-3-6-07-01-00-00	Obra en Proceso Aulas	12,471,283
*1-2-3-6-08-00-00-00	OBRAS EN PROCESO FAM 2015	11,236,077
*1-2-3-6-08-01-00-00	Obra en Proceso Complemento Unidad de Docencia	11,236,077
*1-2-3-6-09-00-00-00	OBRA EN PROCESO FAM 2016	6,545,678
*1-2-3-6-09-01-00-00	Obra en Proceso Laboratorio Pesado	6,545,678
*1-2-3-9-00-00-00-00	Otros Bienes Inmuebles	705,551



BIS
UNIVERSITATIS